


COM POTS FER TU PAPER RECICLAT

Molt senzill, l'únic que necessites és paper de diari o revistes, un poc d'aigua i un ribell a on posar-la, un poc de cola blanca, un perol, un "minipimer" vell i un marc amb

A



Delegació
Diocesana
d'Escultisme
Menorca

Setembre 95

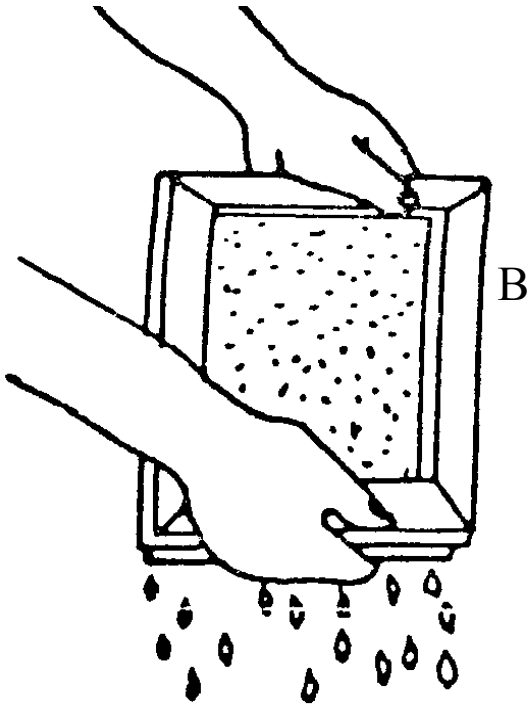
reixat de nylon. Si emprem paper de diari es quedarà de color clar i si hi mesquem trossos de revistes de colors el full es quedarà igual de color marró clar però amb colors.

Una vegada tens tot el material a punt el

procés és el següent:

1er.

Agafem el perol i l'omplim, fins a la meitat basta, hi tirem trossos de paper el màxim de petits (les mesures seran a l'ull); i no ens ha de

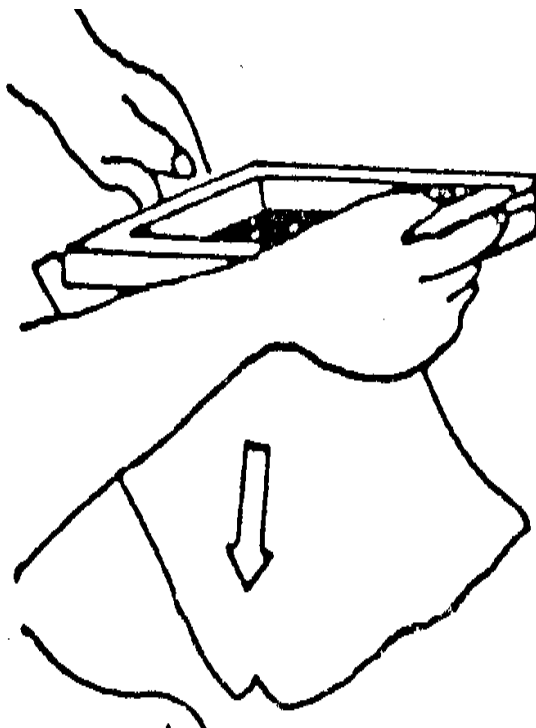


quedar una pasta molt espessa.

2on. Després agafem el "minipimer" i capolem el paper fins que ens quedi com farinetes, i quan ja li falta poc, li tirarem un poc de cola blanca, no molta, seguint capolant un estona més.

3er. Omplirem la ribella d'aigua tres quarts aproximadament, i abocarem la pasta que tenim dins el perol. No és necessari posar-la-hi tota. Tant com l'aboquem hem d'anar remenant i segons com quedi de clar així quedarà el full de paper. També hem de vigilar que no hi hagi cap tros de paper que no hagi quedat ben capolat i sigui gros, si és així el llevarem.

4art. Ja, per acabar, s'agafa el marc i l'introduïm a poc a poc i amb inclinació dins la ribella fins a tenir-



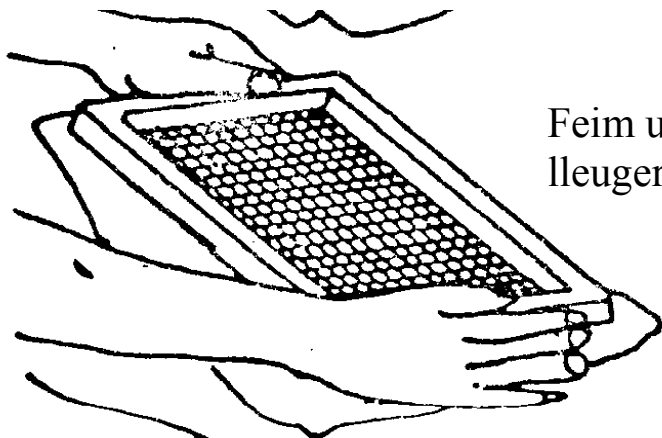
lo ben pla i tocant la part baixa de la ribella. (A) I ara alerta, que ve l'operació més delicada de totes, molt lentament aixecarem el marc i sense que

es mogui la capa de pasta que ens ha quedat damunt el marc el posarem a escórrer en un lloc sec. (B).

Hem d'esperar que passin com a mínim 24 hores perquè estigui eixut i després, amb molta delicadesa, separarem la làmina de paper que ens haurà sortit del marc, sense que se'ns rompi.

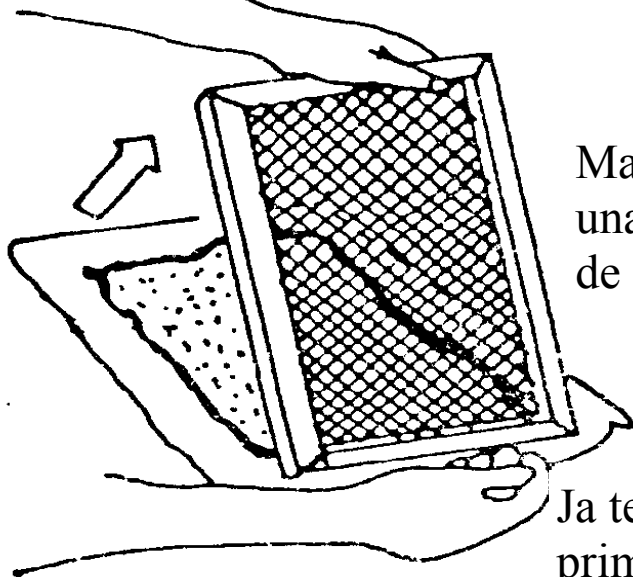
Ja
està, com

Feim una
lleugera pressió



ha anat?
Ha sortit?
Agueda
Esaño
(Extret de
"Socarrell"
Publicació
del GOB

Marc amb
una reixeta
de nylon



Menorca)

Ja tenim el
primer full de
paper reciclat